

PİYASA YORUMU

ARAŞTIRMA

 **HALKYATIRIM**

halkyatirim.com.tr | 444 42 55

Haftanın son işlem günü, ABD'de beklentileri aşan enflasyon verileri piyasalar üzerinde baskı yaratırken, hafta boyunca yoğun haber akışı sebebiyle teknoloji hisselerindeki volatilité dikkat çekti

Haftanın son işlem günü piyasalarda neler oldu?

Haftanın son işlem günü, ABD'de beklentileri aşan enflasyon verileri piyasalar üzerinde baskı yaratırken, hafta boyunca yoğun haber akışı sebebiyle teknoloji hisselerindeki volatilité dikkat çekti.

ABD'de devam eden bilanço sezonunda hafta boyunca beklentilerin üzerinde açıklanan şirket karlılıkları piyasalarda pozitif etki yaratırken; ABD'de açıklanan makroekonomik veriler, Fed'in politika faizini öngörülünden daha geç düşürmeye başlayacağına, ancak güçlü ekonomik aktivitenin şirket karlılıklarını desteklemeye devam edeceğine yönelik beklentileri artırdı.

Para piyasalarında, Fed'in sene başında %85 ihtimalle Mart ayında faiz indirimine başlayacağına yönelik fiyatlamalar, geçen hafta itibarıyla %10'a indi. Bankanın ilk faiz indirimine Haziran toplantısında gitme olasılığı %75 ile fiyatlanıyor.

Diğer yandan, yapay zeka alanında faaliyet gösteren teknoloji şirketlerine ilişkin yoğun haber akışı da hafta boyunca teknoloji hisselerindeki oynaklığı artırdı.

Makro veri cephesinde, ABD'de Ocak ayına ilişkin üretici fiyat endeksi açıklandı. ABD'de tüketici fiyatlarının ardından üretici fiyatları da Ocak'ta yukarı yönlü sürpriz yaptı. Üretici fiyat endeksi Ocak'ta yıllık olarak %0,9 arttı. Aylık olarak ise %0,3'lük artış kaydedildi. Beklentiler, verinin aylık bazda %0,1'lik artış kaydetmesi yönündeydi. Çekirdek göstergelerde de beklentinin üzerinde artış görüldü. Gıda ve enerji hariç üretici fiyat endeksi Ocak'ta aylık %0,5 arttı. Beklenti artışın %0,1 olması yönündeydi. Yıllık çekirdek göstergelerde de benzer durum izlendi. Enerji ve gıda hariç üretici fiyat endeksi Ocak'ta bir önceki yıla göre %2 arttı. Beklenti yıllık artışın %1,6 olması yönündeydi. Diğer yandan ABD'de Michigan Üniversitesi Tüketici Güveni Şubat'ta %79,6'ya yükseldi. Bu, Temmuz 2021'den beri görülen en yüksek seviye oldu. Endeks Ocak'ta 79 değerini almıştı. Cari koşullar endeksi 81,9'dan 81,5'e gerilerken beklenti endeksi 77,1'den 78,4'e yükseldi. Bir yıllık enflasyon beklentisi ise % 2,9'dan % 3'e yükseldi. Son olarak, ABD'de konut inşaatları geçen ay %14,8 oranında azalarak yıllık 1,3 milyona geriledi ve Ağustos ayından bu yana en yavaş hızına ulaştı. İnşaat izinleri ise aynı dönemde 1,5 milyona geriledi.

ABD piyasaları geçen Cuma günü negatif bir görünüm sergiledi. S&P 500 endeksi %0,48 düşüşle 5.005,57, Nasdaq endeksi %0,82 düşüşle 15.775,65 ve Dow Jones endeksi %0,37 düşüşle 38.627,99 seviyesinden günü tamamladı.

Avrupa piyasaları ise geçen Cuma günü pozitif bir görünüm sergiledi. Euro Stoxx 50 endeksi %0,46 artışla 4.765,15, CAC 40 endeksi %0,32 artışla 7.768,18, DAX endeksi %0,42 artışla 17.117,44 ve FTSE 100 endeksi %1,50 artışla 7.711,71 seviyelerinden günü tamamladı.

ABD tahvilleri cephesinde, 10 yıllık tahvil faizi %4,28 ve 2 yıllık tahvil faizi %4,64 seviyesine yükseldi. VIX endeksi ise 14,24 seviyesine yükseldi.

Bugün ne bekliyoruz?

Asya piyasaları bu sabah karışık bir seyir izliyor. Shanghai endeksinde %0,90 ve Kospi endeksinde %1,02 yükselişler takip edilirken, Nikkei 225 endeksinde %0,29 ve Hang Seng endeksinde %1,06 düşüşler izleniyor.

ABD vadeliinde ise yatay pozitif bir seyir izleniyor.

Bugün ABD piyasaları Presidents' Day sebebiyle kapalı olacağından makro veri gündemi sakin seyredecek. Euro Bölgesi'nde de takip edilecek makro veri bulunmuyor. Asya cephesinde ise çekirdek makine siparişleri verisi takibimizde olacak. Kasım'da aylık ve yıllık bazda sırasıyla %4,9 ve %5,0 düşüş kaydeden verinin, Aralık'ta aylık bazda %2,7 yükseliş ve yıllık bazda %1,3 düşüş yaşaması bekleniyor.

Gelecek gündemde neler var?

Salı günü ABD'de Philadelphia Fed imalat dışı aktivite endeksi ve öncü endeks verileri takip edilecek. Hatırlanacağı üzere, Philadelphia Fed imalat dışı aktivite endeksi Ocak ayı verisi aylık bazda 5,8 puan düşüşle -3,7 seviyesine gerilemişti. Öncü endeks Ocak ayı verisinin de aylık bazda %0,3 düşüş kaydetmesi bekleniyor. Asya cephesinde de, Çin'de 1 ve 5 yıllık gösterge kredi faiz oranları takip edilecek. 1 yıllık kredi faizi oranının 0,02 puan düşüşle %3,43 seviyesine gerilemesi bekleniyor. 5 yıllık kredi faizi oranının da 0,05 puan düşüşle %4,15 seviyesine gerilemesi bekleniyor.

Çarşamba günü ABD'de MBA haftalık mortgage başvuruları verisine ek olarak FOMC toplantı tutanakları takip edilecek. Hatırlanacağı üzere 9 Şubat haftasına ilişkin veri haftalık bazda %2,3 gerilemişti. Euro Bölgesi'nde de tüketici güveni verisi izlenecek. Şubat ayı öncü verisinin aylık bazda 0,3 puan artışla -15,8 seviyesine hafif yükselmesi bekleniyor. Asya cephesinde de Japonya'da dış ticaret dengesi verisi takip edilecek. Ocak ayında ihracatların yıllık bazda %9,5 artacağı, ithalatın ise %8,4 gerileyeceği öngörüsüyle dış ticaret dengesinin 177,2 milyar yen açık olarak gerçekleşmesi öngörülmüyor.

Perşembe günü ABD'de Chicago Fed ulusal aktivite endeksi, haftalık işsizlik maaşı başvuruları, mevcut konut satışları ve PMI verileri izlenecek. Mevcut konut satışları Ocak atı verisinin aylık bazda %5 artış kaydetmesi bekleniyor. PMI verileri cephesinde imalat Şubat ayı öncü verisinin aylık bazda 0,6 puan düşüşle 50,1 seviyesine gerilemesi bekleniyor. Hizmet verisinin de 0,5 puan düşüşle 52 seviyesinde gerçekleşmesi öngörülmüyor. Euro Bölgesi'nde de PMI verileri izlenecek. İmalat verisinin 0,4 puan artışla 47 seviyesine, hizmet verisinin de 0,3 puan artışla 48,7 seviyesine yükselmesi öngörülmüyor.

Cuma günü ise AMB'nin 1 ve 3 yıllık enflasyon beklentisi ile Fed ve AMB yetkililerinin konuşmaları takip edilecek. AMB'nin 1 yıllık enflasyon beklentisinin %3,2, 3 yıllık enflasyon beklentisinin ise %2,5 olacağı tahmin ediliyor.

ABD Piyasaları

Değişimler	Kapanış	Günlük değ.	Haftalık değ.	Aylık değ.	Yıllık değ.
Dow Jones	38,628.0	▼ -0.37%	▼ -0.11%	▲ 2.47%	▲ 2.49%
Nasdaq	15,775.7	▼ -0.82%	▼ -1.34%	▲ 5.38%	▲ 5.09%
S&P 500 Vadeli*	5,024.5	▼ -0.53%	▼ -0.39%	▲ 4.24%	▲ 4.24%

Avrupa Piyasaları

Değişimler	Kapanış	Günlük değ.	Haftalık değ.	Aylık değ.	Yıllık değ.
Dax	17,117.4	▲ 0.42%	▲ 1.13%	▲ 2.56%	▲ 2.18%
FTSE 100	7,711.7	▲ 1.50%	▲ 1.84%	▲ 0.78%	▼ -0.28%
MSCI Europe	2,023.6	▲ 0.72%	▲ 1.23%	▲ 1.38%	▲ 0.16%

Asya Piyasaları ve Asya GOÜ Piyasaları

Değişimler	Kapanış	Günlük değ.	Haftalık değ.	Aylık değ.	Yıllık değ.
Shanghai Bileşik*	2,880.6	▲ 0.51%	▲ 1.80%	▲ 0.10%	▼ -3.17%
Kospi	2,677.8	▲ 1.09%	▲ 2.61%	▲ 5.34%	▲ 0.85%
Hong Kong*	16,140.3	▼ -1.22%	▲ 1.65%	▲ 0.27%	▼ -5.32%
S&P BSE Sensex - Hindistan	72,513.8	▲ 0.22%	▲ 1.28%	▲ 1.19%	▲ 0.38%
IDX Composite - Endonezya	7,317.9	▼ -0.24%	▲ 1.14%	▲ 1.25%	▲ 0.62%
TAIEX - Tayvan	18,645.6	▲ 0.21%	▲ 3.04%	▲ 6.76%	▲ 3.99%
MSCI GOU Asya	539.5	▲ 0.95%	▲ 2.31%	▲ 3.46%	▼ -0.57%

Diğer Gelişmekte Olan Ülke Piyasaları

Değişimler	Kapanış	Günlük değ.	Haftalık değ.	Aylık değ.	Yıllık değ.
BIST 100 - Türkiye	9,250.4	▲ 0.09%	▲ 2.26%	▲ 17.48%	▲ 23.83%
MOEX - Rusya	3,242.5	▼ -0.71%	▲ 0.00%	▲ 2.46%	▲ 4.63%
WIG - Polonya	80,147.0	▲ 1.03%	▲ 2.16%	▲ 4.30%	▲ 2.15%
Prag SE - Prag	1,489.4	▲ 0.47%	▲ 1.81%	▲ 2.62%	▲ 5.33%
S&P/BMV IPC - Meksika	57,132.1	▼ -0.21%	▼ -0.34%	▲ 3.28%	▼ -0.44%
Merval - Arjantin	1,065,368.6	▼ -2.60%	▼ -4.53%	▼ -0.47%	▲ 14.59%
Tel Aviv 35 - İsrail	1,874.8	▲ 0.68%	▲ 2.36%	▲ 0.92%	▲ 1.14%
Tedavul All - Suudi Arabistan	12,502.0	▲ 0.14%	▲ 2.45%	▲ 3.01%	▲ 4.78%
FTSE/JSE All - Endonezya	73,616.1	▲ 0.54%	▼ -0.15%	▲ 0.04%	▼ -4.26%
DFM General - Birleşik Arap Emirlikleri	4,258.8	▲ 0.47%	▲ 2.40%	▲ 3.12%	▲ 4.90%

*Haftalık değişim, önceki haftanın son işlem günü; aylık değişim, önceki ayın son işlem günü; yıllık değişim ise yılın son işlem gününe göre değişimi ifade eder.

Haftalık bazdaki güçlü görünümün desteğiyle, endeksteki pozitif hava devam edebilir

Haftanın son işlem günü piyasalarda neler oldu?

Güne %0,35 yükselişle 9.274,48 puandan başlayan BIST 100 endeksi günü %0,09, haftalık bazda ise %2,26 değer kazancıyla 9.250,36 seviyesinden tamamladı. Böylece endeks, tüm zamanların en yüksek seviyesini görmüş oldu. Endeksin gün içindeki en düşük değeri 9.216,19, en yüksek değeri ise 9.306,34 olarak gerçekleşti. Bankacılık endeksi günü %0,43 düşüşle 10.228,15, sanayi endeksi ise günü %0,65 yükselişle 14.510,59 seviyesinden tamamladı. Günlük işlem hacmi ise 148,6 milyar TL seviyesinde gerçekleşti.

Makro veri cephesinde, TÜİK konut satışları verilerini açıkladı. Buna göre, Türkiye genelinde toplam konut satışları Ocak ayında yıllık bazda %17,8 azalış göstererek 80.388 adet seviyesinde gerçekleşti. Aylık bazdaki düşüşün ise %42 seviyesinde gerçekleştiğini takip ediyoruz. 2016'dan bu yana Ocak aylarındaki düşüşün aylık bazda gelişimini incelediğimizde ise ortalama %42,4 ile benzer seviyelerde bulunduğunu izliyoruz. İlk defa satılan konut sayısı bir önceki yılın aynı ayına göre %8,2 azalarak 25.263 adet olurken, ikinci el konut satışları %21,6 azalışla 55.045 adet oldu. İpotekli konut satışlarında bir önceki yılın aynı ayına göre %63,5 düşüş görülürken, diğer konut satışlarında %8,7 düşüş görüldü. Yabancılar konut satışları ise Ocak ayında 2.061 adet ile yıllık bazda %50,5 düşüşe işaret ediyor. Yabancıların konut satışlarındaki payı Ocak ayında %2,6 olarak gerçekleşti (Ocak 2023'te %4,3 seviyesindeydi).

Bugün ne bekliyoruz?

Haftalık bazdaki güçlü görünümün desteğiyle, endeksteki pozitif havanın devam edebileceğini düşünüyoruz.

Bugün yurt içinde açıklanacak makro veri bulunmuyor.

Gelecek gündemde neler var?

Çarşamba günü yurt içinde tüketici güveni verisi izlenecek. Hatırlanacağı üzere Ocak ayı verisi aylık bazda 3 puan artışla 80,42 seviyesine yükselmişti. Perşembe günü de TCMB'nin PPK toplantısı takibimizde olacak. Hatırlanacağı üzere, TCMB, Aralık ayı toplantısında gerçekleştirdiği faiz artırımı boyutuna benzer olarak, Ocak ayı toplantısında da politika faizini 2,5 puan artırarak %45'e çıkarmıştı. Böylece, geçen yılın Haziran ayından beri gerçekleştirilen kümülatif faiz artışı 36,5 puana ulaşmıştı. Politika faizi de bu süreçte %8,5'ten %45'e çıkmış oldu. Cuma günü ise kapasite kullanım oranı, reel sektör güveni ve yabancı turist girişi verileri takibimizde olacak. Kapasite kullanım oranı verisinin Şubat'ta %76,2 olarak gerçekleşmesi bekleniyor. Reel sektör güveni verisinin Şubat'ta 102,9 olarak açıklanması bekleniyor.

BIST Verileri

Endeksler	BIST 100	BIST Banka	BIST Sınai
Kapanış	9,250.4	10,228.2	14,510.6
Günlük Değ.	▲ 0.09%	▼ -0.43%	▲ 0.65%
Haftalık Değ.	▲ 2.26%	▲ 4.26%	▲ 4.38%
Yıllık Değ.	▲ 23.83%	▲ 17.33%	▲ 25.83%
Hacim (milyar TL)	148.6	17.3	103.5
Günlük Değ.	▼ -2.48%	▼ -25.31%	▲ 8.82%
3 Aylık Ortalama Hacim (milyar TL)	93.4	17.1	49.1
Günlük Değ. - 3 Aylık Ort.	▲ 59.16%	▲ 1.21%	▲ 110.70%

*Haftalık değişim, önceki haftanın son işlem günü; yıllık değişim ise yılın son işlem gününe göre değişimi ifade eder.

Türkiye Kapanışının Ardından Piyasalar

	Türkiye Kapanışı	Türkiye Açılışı Öncesi	Değişim
\$/TL	30.8358	30.8357	▼ 0.00%
€/€	1.0767	1.0778	▲ 0.10%
\$/¥	150.31	149.95	▼ -0.24%
Altın	2,003.9	2,019.7	▲ 0.79%

*Türkiye Açılışı Öncesi için belirtilen rakamlar, bir önceki günün kapanış verileridir.

Türkiye - Ülke Risk Primleri (CDS)

Değişimler	16/02/24	Günlük değ.	Haftalık değ.	Aylık değ.	Yıllık değ.
Türkiye 2 Yıllık	161.2	● 0.02%	● -7.42%	● -22.8%	● -66.8%
Türkiye 5 Yıllık	291.2	● 0.15%	● -4.14%	● -11.2%	● -48.5%
Türkiye 10 Yıllık	380.5	● 0.32%	● -3.05%	● -7.4%	● -35.2%

Tahvil ve Döviz Piyasasında Fiyatlamalar

Haftanın son işlem gününde ABD Ocak ayı ÜFE verisi aylık %0,3, yıllık bazda %0,9 ile beklentilerin üzerine açıklandı. Beklentileri aşan veri sonrası tahvil piyasaları satıcı seyrizlendi. Gün içinde ABD 10 yıllık tahvil faizi 9 bp artışla %4,32, Almanya 10 yıllık tahvil faizi 6 bp artışla %2,42'dan işlem gördü.

Türkiye'nin 5 yıllık CDS risk primi 7 bp azalışla 293 bp'dan işlem görürken, Eylül 2033 vadeli 10 yıllık Eurobond faiz getirisi 4 bp artışla %7,58 seviyesinden işlem gördü.

Döviz tarafında majör para birimleri ABD Dolar'ına karşı değer kaybederken, Dolar Endeksi 104,588 seviyesine yükseldi. Euro / Dolar paritesi 1,0751 seviyesine gerilerken, Dolar/ TL kuru yükseliş trendini sürdürerek 30,83 seviyesinden işlem gördü.

Yurt içi tarafta, TL tahvil piyasalarında hafif satıcı seyrizlendi. Ekim 2025 vadeli 2 yıllık gösterge tahvil faizi 10 bp artışla %42,78'e yükselirken, 10 yıllık gösterge tahvil faizi ise 5 bp artışla %26,44 seviyesinden günü tamamladı. BİST Kesin Alım Satım Pazarında işlem hacmi 3,8 milyar TL'ye geriledi.

Hazine bugün Şubat 2026 vadeli Sabit Kuponlu tahvilin ilk ihracı ve Kasım 2028 vadeli Sabit Kuponlu tahvilin yeniden ihracını gerçekleştirecek.

TL likidite tarafında TCMB'nin haftalık repo fonlama tutarı önceki haftaya göre 5 milyar TL ile değişiklik olmazken, swap fonlaması 58,6 milyar TL azalışla 1 trilyon 387 milyar TL seviyesinde oluştu. Böylece toplam TL fonlaması 58,6 milyar TL azalarak 1,39 trilyon TL'ye geriledi. BİST Repo Pazarı'nda ortalama faiz oranı %44,73 – 46,05 bandında oluşurken, ortalama işlem hacmi 203,2 milyar TL'ye geriledi.

10 Yıllık Tahvil Faizleri (\$ / € / £ / ¥)				
Ülkeler	Son Getiri (%)	Net Değişim		
		Günlük	Haftalık	Ybb
Türkiye	7.58	0.04	-0.06	-1.34
ABD	4.32	0.09	0.15	0.44
İngiltere	4.13	0.08	0.04	0.59
Almanya	2.42	0.06	0.04	0.41
Fransa	2.90	0.06	0.01	0.36
İspanya	3.32	0.07	0.00	0.37
İtalya	3.90	0.05	-0.06	0.16

Gelişmekte Olan Ülke Para Birimleri				
	Son Fiyat	Değişim (%)		
		Günlük	Haftalık	Ybb
Türk Lirası	30.83	0.36	0.50	4.60
G. Afrika Randı	18.96	0.09	-0.39	3.65
Rus Rublesi	92.68	0.42	1.85	3.84
Meksika Pesosu	17.07	0.16	-0.07	0.54
Kore Wonu	1,335	0.43	0.33	3.11
Hindistan Rupee	83.03	0.03	0.01	-0.27
Endonezya Rupia	15,656	0.23	0.25	1.71
Macar Forinti	362.55	0.35	1.05	4.52
Brezilya Reali	4.98	0.12	0.51	2.63

TL Piyasa Faiz Oranları	
	(%)
Politika Faizi (Haftalık Borç verme)	45.00
Gecelik Borç Al./Borç Ver. Faizi	43.50 46.50
TCMB Ağır. Ort. Fon.	45.00
TLREF	45.89
TCMB Toplantı Tarihi	22 Şubat 2024

Yurt İçi Haberler

TCMB Piyasa Katılımcıları Anketi'nin Şubat ayı sonuçları Cuma günü açıklandı. Ankete göre önümüzdeki 12 ay için enflasyon beklentisi %37,78 oldu. Bir önceki ankette bu beklenti %39,09 seviyesindeydi. Son ankete göre hesaplandığında bileşik yıllık politika faizi ile beklenen enflasyon arasındaki makasın daha da açıldığı görüldü. Beklenen enflasyona göre reel faiz 18 puanı aştı. Ankette katılımcıların yıl sonu TÜFE beklentisi bir önceki anket döneminde %42,04 iken, bu anket döneminde %42,96 oldu. 24 ay sonrası TÜFE beklentisi ise aynı anket dönemlerinde sırasıyla %23,69 ve %23,05 olarak gerçekleşti.

Kültür ve Turizm Bakanı Mehmet Nuri Ersoy, 2028'de turist sayısında dünyada ilk 3 sırada yer alarak, 100 milyar dolar gelir hedeflediklerini söyledi. Ersoy, Alanya Ticaret ve Sanayi Odasında gerçekleşen Turizm ve Otel İşletmecileriyle Sektör Değerlendirme Toplantısında, geçen ay turizmde 56,7 milyon ziyaretçi ve 54,3 milyon dolarla Türkiye tarihinin en iyi rakamlarını sektör olarak elde ettiklerini açıkladı. Burada Antalya ve Alanya'nın pastadaki payının büyük olduğunu ifade eden Ersoy, Antalya'nın geçen yıl 16 milyon turisti ağırlayarak en yüksek geliri elde ettiğini belirtti. Ersoy 2024 yılında 60 milyon ziyaretçi ve 60 milyar dolar hedefleri olduğunu ve Antalya'nın da 17,5 milyon turist sayısına ulaşacağını beklediklerini ifade etti. Bu hedeflere ulaşmak için birçok etkinliği paralel götürmek, birçok hamleyi önceden görüp atmak gerektiğinin altını çizen Ersoy, dünyada turizm sektöründe lider konumda olmak için orta ve uzun vadeli projeleri hazırlamak ve bunları harfiyen uygulamak gerektiğini belirtti.

Cumhurbaşkanlığı Yatırım Ofisi ve Dış Ekonomik İlişkiler Kurulu (DEİK) işbirliğiyle İstanbul'da düzenlenen forumda, İttifaklar Yoluyla Gıda Güvenliği oturumu gerçekleştirildi. Moderatörlüğünü Suudi Arabistan Yatırım Bakanlığı Tarım ve Gıda İşleme Genel Müdürü Mohammed Alohaly'nin yaptığı oturumda, Suudi Arabistan Genel Gıda Güvenliği Otoritesi Vali Yardımcısı Saleh Alamri, Suudi Arabistan Ulusal Tarımsal Kalkınma Şirketi (NADEC) Kıdemli Ticari Direktörü Faisal Alghonime ve HDF FZCO Genel Müdürü Arda Cenk Topbaş konuştu. En önemli sorunlardan birinin gıda israfı olduğuna dikkati çeken Suudi Arabistan Genel Gıda Güvenliği Otoritesi Vali Yardımcısı Saleh Alamri, Suudi Arabistan'ın 2030'a kadar israfı %50 oranında azaltacak bir program üzerinde çalıştığını aktardı.

Cumhurbaşkanı Erdoğan'dan emeklilerin bayram ikramiye tutarları ile ilgili açıklama geldi. Erdoğan, emeklilerin bayram ikramiyesini %50 artış ile 3 bin liraya yükselteceklerini ifade etti. Emekli bayram ikramiyesinin 2 bin liradan 3 bin liraya yükseltilmesine ilişkin düzenleme, TBMM Başkanlığına sunulan 8. Yargı Paketinde yer aldı.

TCMB, Aralık 2023 dönemine ilişkin özel sektörün yurt dışı kredi borcu gelişmelerini yayımladı. Buna göre, özel sektörün yurt dışından sağladığı krediler kaynaklı toplam borcu aralıkta 2022 sonuna kıyasla 6,5 milyar dolar artarak 164,4 milyar dolara yükseldi. Bu dönemde, özel sektörün yurt dışı kaynaklı uzun vadeli kredi borcu 5,1 milyar dolar artarak 155,1 milyar dolara, kısa vadeli kredi borcu (ticari krediler hariç) 1,4 milyar dolar artışla 9,3 milyar dolara çıktı. Bankaların uzun vadeli kredi biçimindeki borçlanmaları aralıkta 2022 sonuna göre 3,4 milyar dolar artarken, tahvil ihracı şeklindeki borçlanmaları 975 milyon dolar yükselişle 14,8 milyar dolara ulaştı. Bu dönemde, bankacılık dışı finansal kuruluşların kredi biçimindeki borçlanmaları önemli bir değişiklik göstermezken tahvil stoku 1,2 milyar dolar düşüşle 1,2 milyar dolar oldu.

TÜİK Yaşam Memnuniyeti Araştırması, 2023 verilerini yayımladı. Buna göre, mutlu olduğunu beyan eden 18 ve üzeri yaştaki bireylerin oranı, 2022 yılında %49,7 iken 2023 yılında 3,0 puan artarak %52,7 oldu. Mutsuz olduğunu beyan eden bireylerin oranı ise 2022 yılında % 15,9 iken 2023 yılında 2,2 puan azalarak %13,7 olarak gerçekleşti. Ülkenin en önemli sorunu incelendiğinde; 2020 yılında birinci sırada %18,5 ile işsizlik, ikinci sırada %17,3 ile hayat pahalılığı, üçüncü sırada %17,2 ile eğitim yer aldı. 2023 yılında hayat pahalılığı %33,8 ile ilk sırada yer alırken, %16,5 ile eğitim ikinci sırada ve yoksulluk %13,4 ile üçüncü sırada yer aldı.

Hazine ve Maliye Bakanı Mehmet Şimşek enflasyonu düşürmek için sıra dışı bir şey yapmayacaklarını belirterek para politikasının geleneksel olduğunu ve gecikmeli olarak çalışacağını ifade etti. DEİK tarafından İstanbul'da düzenlenen Türkiye-Suudi Arabistan Yatırım ve İş Forumu'nda konuşan Şimşek ekonomik programın işe yaradığına dair güçlü kanıt olduğunu belirterek programın yatırımcı güvenini yeniden sağlamaya, bu sayede girişleri etkilemeye ve reel efektif kur normalizasyonuna yardımcı olacağını söyledi. Şimşek kesin rakamlara sahip olmamakla birlikte 2023'te Türkiye GSYH'sinin 1,1 trilyon dolara yakın gerçekleşebileceğini belirtti.

Yurt Dışı Haberler

Avrupa Otomobil Üreticileri Birliği (ACEA) verilerine göre, AB otomobil pazarı, 2022 yılına kıyasla geçen yıl %13,9'luk büyüme kaydederek yılı 10,5 milyon satışla tamamladı. ACEA'dan derlenen bilgilere göre, AB'de benzinli otomobiller 2023 yılında %35,3'lük pazar payıyla liderliğini korumasına rağmen 2022'deki %36,4'lük pazar payına kıyasla hafif bir düşüş yaşadı. 2023 yılında dizel otomobil satışları ise 1,4 milyon adede ulaştı ve pazar payı 2022'deki %16,4'ten %13,6'ya geriledi. AB'de hibrit otomobil satışları ise 2022'ye kıyasla %29,5 artışla 2,7 milyon adede ulaştı. Böylece hibrit otomobiller toplam otomobil pazarının dörtte birini oluşturdu.

Alman otomobil üreticisi Volkswagen, grup teslimatlarının Ocak ayında %13,3 artışla 698 bin 200 araca yükseldiğini ve Çin'in büyümenin önde gelen bölgesi olduğunu açıkladı. Volkswagen'in Çin'deki satışları % 43 artarken, grup en büyük düşüşü %16,3 ile Asya-Pasifik bölgesinde gördü. Öte yandan, şirketin Orta ve Doğu Avrupa'daki satışları %8,2 arttı. Volkswagen, Çin pazarındaki güçlü büyümenin kısmen geçen yılın Ocak ayındaki çok düşük taban sayesinde olduğunu ve bunun da büyük ölçüde Covid-19 kısıtlamalarından etkilendiğini duyurdu.

Eski ABD Başkanı Donald Trump, kendisi, çocukları ve şirketleri hakkında emlak sektöründe yıllarca çok sayıda kişi ve kurumu dolandırdıkları gerekçesiyle açılan davada 354,9 milyon dolar para cezasına çarptırıldı. Yargıç Arthur Engoron, emlak sektöründe hileli işler yapmaktan Trump'a 354,9 milyon dolar, çocukları Donald Trump Jr. ve Eric Trump'ın her birine 4'er milyon dolar, şirketin eski mali işler müdürüne de 1 milyon dolar para cezası verdi. Davadaki toplam 364 milyon dolar para cezasının yanı sıra Trump'a 3 yıl, çocuklarına da ikişer yıl New York'taki şirketlerinde üst düzey yetkili olarak görev yapmalarına ve bankalardan kredi almalarına yasak getirildi. Trump, New York'ta 2 Ekim 2023'ten bu yana devam eden duruşmalara zorunlu olmadığı halde defalarca katılmış, davanın "siyasi saiklerle" açıldığını savunarak hakkındaki suçlamaları reddetmişti.

Fed üyesi Daly, Washington'da yaptığı bir konuşmada, para politikasında ayarlamalar yaparken oluşabilecek 2 karşıt riske dikkat çekti: Enflasyonda düşüşün yavaş ilerlemesi ve istihdam piyasasında hızlı ve sert düşüş. Daly, gerekirse sabırlı davranarak hızlı hareket etmekten kaçınacaklarını, ekonomi dönüşürken de hızlı bir şekilde tepki vermeye hazır olacaklarını ifade etti. Daly, bu yıl 3 kez faiz indirim beklentisinin makul bir temel oluşturduğunu belirtti. Fed Başkanı Jerome Powell ve Fed yetkilileri bankanın faiz indiriminde aceleci olmayacağını belirtmiş, enflasyonun hedefe ilerlediğine dair daha fazla kanıt görmek istediklerini dile getirmişti.

Adobe, Amazon, Google, IBM, Meta, Microsoft, OpenAI, TikTok ve X'in de aralarında bulunduğu 20 teknoloji şirketi, dünya genelinde bu yıl düzenlenecek seçimlerde yapay zekanın aldatıcı şekilde kullanımına karşı birlikte mücadele etme taahhüdünde bulundu. Yapılan ortak açıklamada, 60. Münih Güvenlik Konferansı'nda önde gelen teknoloji şirketlerinin, aldatıcı yapay zeka içeriklerinin 40'tan fazla ülkede 4 milyardan fazla seçmenin oy kullanacağı bu yılki seçimlere müdahale etmesini önlemeye yardımcı olma sözü verdiği bildirildi. Açıklamada, 20 teknoloji şirketinin zararlı yapay zeka içeriklerini tespit ederek karşı koymak için birlikte çalışma sözü verdiği vurgulandı. Bu şirketlerin, 2024 Seçimlerinde Yapay Zekanın Yanıltıcı Kullanımıyla Mücadeleye Yönelik Teknoloji Anlaşması'nı imzaladığı belirtilen açıklamada, anlaşmanın seçmenleri aldatmak amacıyla yapay zeka tarafından oluşturulan zararlı içeriklere karşı teknolojinin kullanılmasına yönelik bir dizi taahhüdü içerdiği bilgisi paylaşıldı.

ABD'de boşalan ofisler, ticari gayrimenkullerin değerinin düşmesine neden olurken, sektördeki sorunlar, portföylerinde ticari gayrimenkul kredilerinin yoğunlukta olduğu bankalar için endişe kaynağı oluyor. Moody's Analytics'in verilerine göre, ABD'de ulusal ofis boşluk oranı geçen yılın son çeyreğinde %19,6 ile rekor seviyeye yükseldi. Ofislerin boşalmasıyla azalan talep mülk değerlerinin düşmesine neden olurken, yükselen enflasyon karşısında artan faiz oranları ofis binaları, restoranlar veya perakende satış mağazaları gibi alanlar olarak tanımlanabilecek ve ABD'de büyüklüğü yaklaşık 20 trilyon dolar olduğu tahmin edilen ticari gayrimenkul piyasasının zayıflamasına yol açtı.

ABD Hazine Bakanlığı, Aralık 2023 dönemine ilişkin ABD hazine tahvillerini elinde en çok bulunduran yabancı ülke verilerini açıkladı. Buna göre, yabancıların ABD hazine bono ve tahvil varlıkları yaklaşık 8,06 trilyon dolarla tüm zamanların en yüksek seviyesine çıkarak, art arda artışını ikinci aya taşıdı. Yabancılar Kasım 2023'te 7 trilyon 808 milyar dolarlık tahvile sahipti. Aralık 2022'ye göre yabancıların elindeki ABD hazine tahvillerinin toplam tutarının %10,5 veya 766 milyar dolar artması dikkati çekti. Yabancıların ABD hazine tahvili alımlarının artması, piyasanın ABD merkez bankası Fed'in faiz indirimlerini fiyatlamasıyla getirilerin düşmesinin ardından son birkaç aydaki artış eğilimi sürdürdü.

Yapay Zeka Destekli Otonom Tarım Robotu

ORBIBA ROBOTICS, FONLABÜYÜSÜN'DE

yatırım turuna başladı!

fonlabuyusun.com



Şirket Haberleri

Koza Altın (KOZAL, Nötr): Şirket Yönetim Kurulu'nun 20.02.2023 tarihli kararı ile başlatılan ve 09.02.2024 tarihli kararı ile pay geri alım miktarı yükseltilen, pay geri alım işlemleri kapsamında; 16.02.2024 tarihinde Borsa İstanbul'da pay başına 23,94 – 24,14 TL fiyat aralığından (ağırlıklı ortalama 24,07 TL) 3.000.000 TL nominal tutarlı Koza Altın İşletmeleri A.Ş. payları geri alındı. Toplam geri alınan payların sermayeye oranı %1,7018'dir.

Hisse Verileri		Piyasa Çarpanları	
Hisse Kodu	KOZAL	F/K	14,2
Cari Fiyat (TL)	24,02	FD/FAVÖK	33,0
52H En Yüksek (TL)	33,92	FD/Satışlar	10,9
52H En Düşük (TL)	15,66	PD/DD	5,5
Piyasa Değeri (mn TL)	76.924,1	Relatif Performans	
Piyasa Değeri (mn USD)	2.505,9	S1H	6,2%
Halka Açıklık Oranı (%)	29%	S1A	2,9%
Endeks Payı (BIST100)	0,9%	S3A	-11,9%
Temettü Verimi	1,5%	S1Y	-87,2%
3A Hacim (mn TL)	1.605,5	YB	-0,8%

Kontrolmatik Teknoloji (KONTR, Nötr): Yurt içinde 2.500.000.000 TL tutarı aşmayacak şekilde, 2 yıla kadar olmak üzere çeşitli vadelerde Türk Lirası cinsinden yurt içinde halka arz edilmeksizin nitelikli yatırımcılara satış ve/veya tahsisli satış yöntemleriyle, bir veya birden fazla ihraç yoluyla gerçekleştirilecek, çeşitli tertip ve vadelerde piyasa koşullarına göre belirlenecek sabit ve/veya değişken faiz oranlarına sahip, kupon ödemeli veya ödemesiz satışı suretiyle borçlanma araçlarının ihraç edilebilmesi için Sermaye Piyasası Kurulu'na yapılan başvuru onaylandı.

Hisse Verileri		Piyasa Çarpanları	
Hisse Kodu	KONTR	F/K	63,2
Cari Fiyat (TL)	261,75	FD/FAVÖK	545,9
52H En Yüksek (TL)	351,00	FD/Satışlar	19,9
52H En Düşük (TL)	103,81	PD/DD	27,1
Piyasa Değeri (mn TL)	52.350,0	Relatif Performans	
Piyasa Değeri (mn USD)	1.705,4	S1H	-2,7%
Halka Açıklık Oranı (%)	39%	S1A	-1,2%
Endeks Payı (BIST100)	0,8%	S3A	-20,1%
Temettü Verimi	0,1%	S1Y	6,5%
3A Hacim (mn TL)	1.256,7	YB	-3,2%

Skor Kart: Şirketler ile ilgili Skor Kart'lara [buradan](#) ulaşabilirsiniz. Hisse senedine ilişkin güncel piyasa verilerinin yanı sıra, şirketin son 16 çeyreğine ilişkin önemli rasyo ve finansal verilerinin sunulduğu bir data setidir. Skor Kart ile bilanço dönemlerini takip edebilir, şirket bilançoları dahil tüm finansal verilere ulaşabilir ve güvenli yatırımın avantajlarından faydalanabilirsiniz.

Şirket Haberleri

Gelecek Varlık Yönetimi (GLCVY, Pozitif): Şirket, Fibabanka A.Ş.'nin 16/02/2024 tarihinde gerçekleştirdiği tahsili gecikmiş alacak satışında, satışa çıkarılan 87,2 milyon TL anapara büyüklüğündeki bireysel portföyün ihalesini en yüksek teklifi vererek kazandı. Bu ihaleye toplam 18 varlık yönetim şirketi katıldı. İhale sonuçlarının kesinleşmesi ihaleyi açan banka Yönetim Kurulu'nun onayına bağlı olup, onay sonrası sözleşmenin imza süreci ve satışa konu alacakların devir işlemlerinin başlatılacağı bildirildi.

Hisse Verileri		Piyasa Çarpanları	
Hisse Kodu	GLCVY	F/K	---
Cari Fiyat (TL)	44,62	FD/FAVÖK	---
52H En Yüksek (TL)	54,95	FD/Satışlar	---
52H En Düşük (TL)	16,25	PD/DD	4,7
Piyasa Değeri (mn TL)	6.233,4	Relatif Performans	
Piyasa Değeri (mn USD)	203,1	S1H	0,1%
Halka Açıklık Oranı (%)	19%	S1A	3,8%
Endeks Payı (BIST100)	0,0%	S3A	-7,8%
Temettü Verimi	4,3%	S1Y	38,2%
3A Hacim (mn TL)	54,7	YB	6,9%

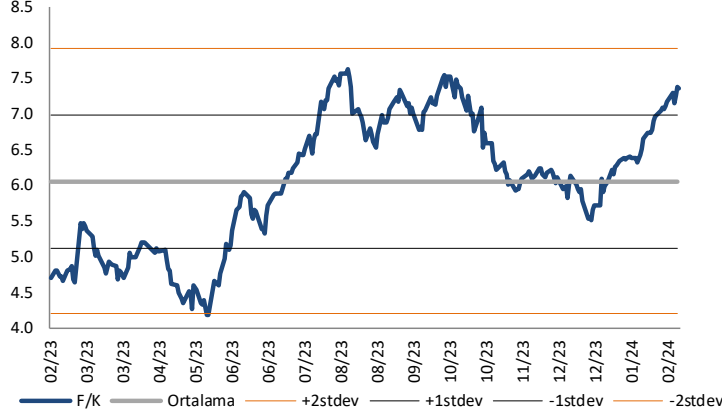
Türk Traktör (TTRAK, Pozitif): Basında yer alan haberlere göre Türk Traktör, New Holland'ın 2025 modelini Haziran ayından itibaren satışa sunacak. Fiyatı 400.000 dolar olan traktör modelinin satışlarının, mevcut tarımsal desteklerin de etkisiyle, şirketin operasyonel karlılığını olumlu etkileyeceğini düşünüyoruz.

Hisse Verileri		Piyasa Çarpanları	
Hisse Kodu	TTRAK	F/K	10,9
Cari Fiyat (TL)	837,50	FD/FAVÖK	8,7
52H En Yüksek (TL)	1.057,50	FD/Satışlar	2,0
52H En Düşük (TL)	256,37	PD/DD	10,8
Piyasa Değeri (mn TL)	83.806,0	Relatif Performans	
Piyasa Değeri (mn USD)	2.731,3	S1H	-3,8%
Halka Açıklık Oranı (%)	24%	S1A	0,4%
Endeks Payı (BIST100)	0,8%	S3A	-6,3%
Temettü Verimi	2,4%	S1Y	107,2%
3A Hacim (mn TL)	448,0	YB	-6,1%

Skor Kart: Şirketler ile ilgili Skor Kart'lara [buradan](#) ulaşabilirsiniz. Hisse senedine ilişkin güncel piyasa verilerinin yanı sıra, şirketin son 16 çeyreğine ilişkin önemli rasyo ve finansal verilerinin sunulduğu bir data setidir. Skor Kart ile bilanço dönemlerini takip edebilir, şirket bilançoları dahil tüm finansal verilere ulaşabilir ve güvenli yatırımın avantajlarından faydalanabilirsiniz.

Çarpanlar Bazında BIST

BIST 100 F/K (Cari)

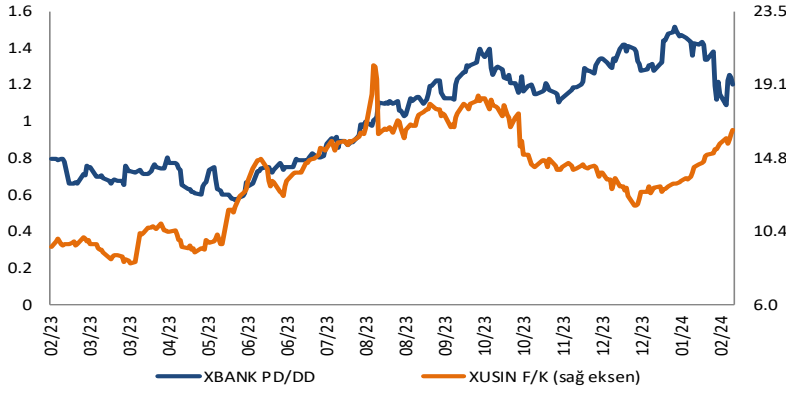


BIST100 F/K Çarpanı (Cari)

	Son 3 Ay	Son 1 Yıl
Kapanış		7.37x
Minimum	5.51x	4.17x
Maksimum	7.37x	7.63x
Ortalama	6.32x	6.06x
Minimuma Uzaklık	1.85x	3.19x
Maksimuma Uzaklık	-0.01x	-0.26x
Performans	19.2%	57.3%

Mevcut durumda, son üç aylık ortalama çarpan seviyesine %14; son bir yıllık ortalama çarpan seviyesine %17.8 yakınız.

XBANK PD/DD (Cari) / XUSIN F/K (Cari)



XBANK PD/DD Çarpanı (Cari)

	Son 3 Ay	Son 1 Yıl
Kapanış		1.19x
Minimum	1.09x	0.57x
Maksimum	1.52x	1.52x
Ortalama	1.33x	1.02x
Minimuma Uzaklık	0.10x	0.62x
Maksimuma Uzaklık	-0.32x	-0.32x
Performans	13.4%	57.8%

Mevcut durumda, son üç aylık ortalama çarpan seviyesine %11; son bir yıllık ortalama çarpan seviyesine %14.7 yakınız.

XUSIN F/K (Cari)



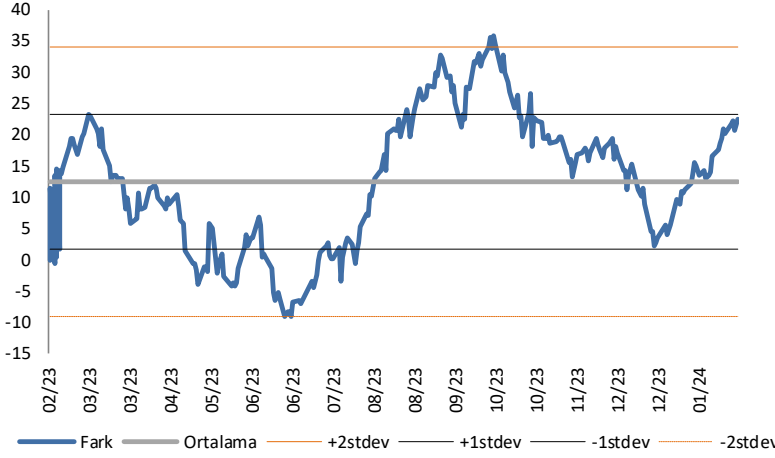
XUSIN F/K Çarpanı (Cari)

	Son 3 Ay	Son 1 Yıl
Kapanış		16.46x
Minimum	11.88x	8.48x
Maksimum	16.46x	20.27x
Ortalama	13.81x	13.73x
Minimuma Uzaklık	4.57x	7.97x
Maksimuma Uzaklık	0.00x	-3.81x
Performans	5.2%	58.6%

Mevcut durumda, son üç aylık ortalama çarpan seviyesine %16; son bir yıllık ortalama çarpan seviyesine %16.6 yakınız.

BIST vs MSCI GOÜ Piyasa Göstergeleri

BIST100 - MSCI GOÜ

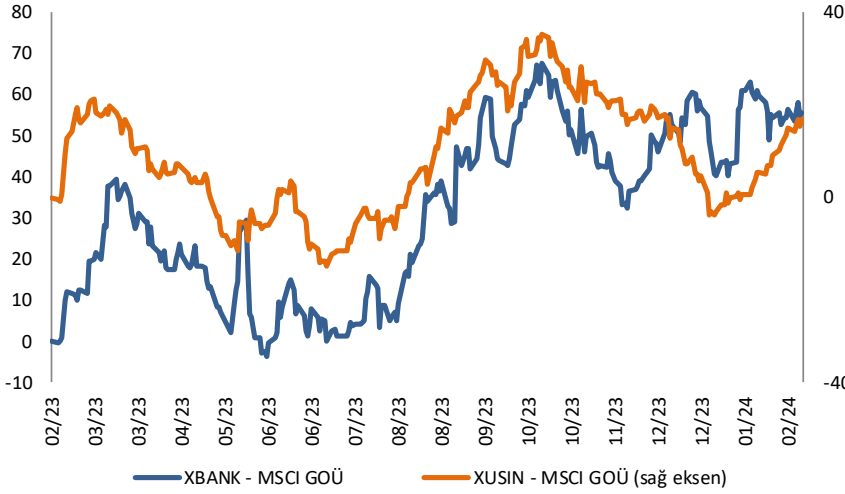


BIST 100 - MSCI GOÜ Endeksi Farkı (Normalize Edilmiş)

	Son 3 Ay	Son 1 Yıl
Kapanış		22.51
Minimum	2.2	-9.2
Maksimum	22.5	35.8
Ortalama	13.9	12.6
Minimuma Uzaklık	20.3	31.7
Maksimuma Uzaklık	0.0	-13.3
Performans	1.4%	-0.1%

Mevcut durumda, son üç aylık ortalama seviyeye 8.6 puan; son bir yıllık ortalama seviyeye 9.9 puan yakınız.

XBANK - MSCI GOÜ / XUSIN - MSCI GOÜ

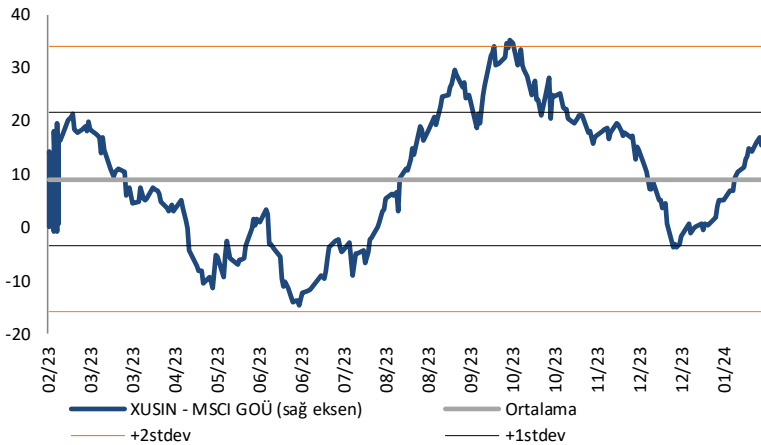


XBANK - MSCI GOÜ Bankacılık Endeksi Farkı (Normalize Edilmiş)

	Son 3 Ay	Son 1 Yıl
Kapanış		55.5
Minimum	32.2	-3.7
Maksimum	63.3	67.7
Ortalama	50.4	31.8
Minimuma Uzaklık	23.3	59.3
Maksimuma Uzaklık	-7.7	-12.2
Performans	7.0%	8.5%

Mevcut durumda, son üç aylık ortalama seviyeye 5.1 puan; son bir yıllık ortalama seviyeye 23.7 puan yakınız.

XUSIN - MSCI GOÜ Sanayi Endeksi



XUSIN - MSCI GOÜ Sanayi Endeksi Farkı (Normalize Edilmiş)

	Son 3 Ay	Son 1 Yıl
Kapanış		16.8
Minimum	-3.7	-14.7
Maksimum	21.1	35.3
Ortalama	9.4	9.1
Minimuma Uzaklık	20.5	31.5
Maksimuma Uzaklık	-4.4	-18.5
Performans	1.7%	-3.0%

Mevcut durumda, son bir yıllık ortalama seviyeye 7.7 puan uzağız.

Haftalık Veri Takvimi						
Tarih	Tsi	Ülke	Açıklanacak Veri	Dönemi	Beklenti	Önceki
19 Şubat	Tüm Gün	ABD	Presidents' Day - Piyasalar Tatil Nedeniyle Kapalı Olacak	-	-	-
19 Şubat	2:50	Japonya	Çekirdek Makine Siparişleri (Aylık)	Aralık	2.7%	-4.9%
19 Şubat	2:50	Japonya	Çekirdek Makine Siparişleri (Yıllık)	Aralık	-1.3%	-5.0%
20 Şubat	4:15	Çin	1 Yıllık Kredi Faiz Oranı	Şubat	3.45%	3.45%
20 Şubat	4:15	Çin	5 Yıllık Kredi Faiz Oranı	Şubat	4.10%	4.20%
20 Şubat	12:00	Euro Bölgesi	Cari Hesap Dengesi (Milyar Euro)	Aralık	-	24.6
20 Şubat	13:00	Euro Bölgesi	İnşaat Faaliyetleri (Aylık)	Aralık	-	-1.0%
20 Şubat	13:00	Euro Bölgesi	İnşaat Faaliyetleri (Yıllık)	Aralık	-	-2.2%
20 Şubat	16:30	ABD	Philadelphia Fed İmalat Dışı Aktivite Endeksi	-	-	-3.7
20 Şubat	17:30	Türkiye	Merkezi Yönetim Borç Stoku (Milyar TL)	Ocak	-	6722
20 Şubat	18:00	ABD	Öncü Endeks (Aylık)	Ocak	-0.3%	-0.1%
21 Şubat	2:50	Japonya	İhracat (Yıllık)	Ocak	9.4%	9.8%
21 Şubat	2:50	Japonya	İthalat (Yıllık)	Ocak	-8.7%	-6.8%
21 Şubat	2:50	Japonya	Ticaret Dengesi (Milyar Yen)	Ocak	-1925.9	62.1
21 Şubat	9:00	Japonya	Makine Siparişleri (Final)	Ocak	-	-14.1%
21 Şubat	10:00	Türkiye	Tüketici Güveni	Şubat	-	80.4
21 Şubat	15:00	ABD	MBA Mortgage Başvuruları	16-Feb	-	-2.3%
21 Şubat	16:00	ABD	Fed Üyesi Bostic'in Konuşması	-	-	-
21 Şubat	18:00	Euro Bölgesi	Tüketici Güveni (Öncü)	Şubat	-15.8	-16.1
21 Şubat	22:00	ABD	FOMC Toplantı Tutanaqları	31-Jan	-	-
22 Şubat	3:30	Japonya	Jibun bank İmalat PMI (Öncü)	Şubat	-	48.0
22 Şubat	3:30	Japonya	Jibun bank Hizmet PMI (Öncü)	Şubat	-	53.1
22 Şubat	12:00	Euro Bölgesi	HCOB İmalat PMI (Öncü)	Şubat	47.0	46.6
22 Şubat	12:00	Euro Bölgesi	HCOB Hizmet PMI (Öncü)	Şubat	48.7	48.4
22 Şubat	13:00	Euro Bölgesi	TÜFE (Aylık, Final)	Ocak	-0.4%	-0.4%
22 Şubat	13:00	Euro Bölgesi	TÜFE (Yıllık, Final)	Ocak	2.8%	2.8%
22 Şubat	13:00	Euro Bölgesi	Çekirdek TÜFE (Yıllık)	Ocak	3.3%	3.3%
22 Şubat	14:00	Türkiye	TCMB Faiz Kararı	Şubat	45.0%	45.0%
22 Şubat	16:30	ABD	Haftalık İşsizlik Maaşı Başvuruları	17-Feb	-	212k
22 Şubat	16:30	ABD	Devam Eden İşsizlik Maaşı Başvuruları	10-Feb	-	1895k
22 Şubat	16:30	ABD	Chicago Fed Ulusal Aktivite Endeksi	Ocak	-	-0.15
22 Şubat	17:45	ABD	S&P Global İmalat PMI (Öncü)	Şubat	50.1	50.7
22 Şubat	17:45	ABD	S&P Global Hizmet PMI (Öncü)	Şubat	52.0	52.5
22 Şubat	18:00	ABD	Fed Üyesi Jefferson'un Konuşması	-	-	-
22 Şubat	18:00	ABD	Mevcut Konut Satışları (Aylık)	Ocak	5.0%	-1.0%
22 Şubat	21:00	ABD	Fed Üyesi Bowman'ın Konuşması	-	-	-
23 Şubat	1:00	ABD	Fed Üyesi Kashkari'nin Konuşması	-	-	-
23 Şubat	1:00	ABD	Fed Üyesi Cook'un Konuşması	-	-	-
23 Şubat	3:35	ABD	Fed Üyesi Waller'ın Konuşması	-	-	-
23 Şubat	4:30	Çin	Yeni Konut Fiyatları (Aylık)	Ocak	-	-0.45%
23 Şubat	10:00	Türkiye	Kapasite Kullanım Oranı	Şubat	-	76.2%
23 Şubat	10:00	Türkiye	Reel Sektör Güveni	Şubat	-	102.9
23 Şubat	11:00	Türkiye	Yabancı Turist Girişi (Yıllık)	Ocak	-	3.5%
23 Şubat	12:00	Euro Bölgesi	AMB 1 Yıllık Enflasyon Beklentisi	Ocak	-	3.2%
23 Şubat	12:00	Euro Bölgesi	AMB 3 Yıllık Enflasyon Beklentisi	Ocak	-	2.5%
23 Şubat	13:00	Euro Bölgesi	AMB Üyesi Nagel'in Konuşması	-	-	-
23 Şubat	16:00	Euro Bölgesi	AMB Üyesi Schnabel'in Konuşması	-	-	-

Kaynak: Bloomberg, TCMB, TÜİK, HLY Araştırma, Foreks Türkiye

AKLIN YOLU AÖS

AÖS, Google Play ve App Store'da!
Geç kalmadan akıllı telefonunuza yükleyin.

Sonuç veren yatırım kararlarının
püf noktası, finans piyasalarını
doğru yorumlamaktır.
Kişisel finansal asistanınız
AÖS'le tanışın,
akıl odaklı öneriler sayesinde
yatırım deneyiminizi iyileştirin.



Halk Yatırım Araştırma



Halkyatirimarastirma@halkyatirim.com.tr



+90 216 285 09 00

Halk Yatırım Araştırma

Banu KIVCI TOKALI	Araştırma Direktörü	BTokali@halkyatirim.com.tr +90 216 547 81 88
İlknur TURHAN	Müdür Perakende, Cam, Çimento, GYO, Mobilya, Gıda	ITurhan@halkyatirim.com.tr +90 216 547 81 85
Ayşegül BAYRAM	Uzman Strateji, Telekom, Madencilik, Savunma, Yazılım, Teknoloji, Enerji, Tarım, Mühendislik - Taahhüt	ABayram@halkyatirim.com.tr +90 216 547 87 30
Yasin SARIHAN	Uzman Otomotiv, Dayanıklı Tüketim, Gıda & İçecek, Enerji	YSarihan@halkyatirim.com.tr +90 216 547 87 26
İdil Su KESKEN SÖNMEZ	Uzman Piyasalar ve Strateji	İdilS@halkyatirim.com.tr +90 216 547 81 70

ÇEKİNCE

Bu rapor ve yorumlardaki yazılar, bilgiler ve grafikler yalnızca bilgi edinilmesi amacıyla derlenmiştir. Burada yer alan yatırım bilgi, yorum ve tavsiyeleri yatırım danışmanlığı kapsamında değildir. Yatırım danışmanlığı hizmeti, yetkili kuruluşlar tarafından kişilerin risk ve getiri tercihleri dikkate alınarak kişiye özel, imzalanacak yatırım danışmanlığı sözleşmesi çerçevesinde sunulmaktadır. Burada yer alan yorum ve tavsiyeler ise genel niteliktedir. Bu tavsiyeler mali durumunuz ile risk ve getiri tercihlerinize uygun olmayabilir. Bu nedenle, sadece burada yer alan bilgilere dayanarak yatırım kararı verilmesi beklentilerinize uygun sonuçlar doğurmayabilir. Halk Yatırım, bu bilgilerin doğru, eksiksiz ve değişmez olduğunu garanti etmez, bilgi eksikliği ve yanlışlığından hiçbir şekilde sorumlu tutulamaz. Raporda yer alan ifadeler, hiçbir şekilde alış veya satış teklifi olarak değerlendirilemez. Halk Yatırım'ın rapordaki bilgiler dolayısıyla ortaya çıkabilecek doğrudan ve dolaylı kazanç ve zararlarla ilgili herhangi bir sorumluluğu yoktur. Bu ileti 05 Kasım 2014 tarih ve 29166 sayılı Resmi Gazetede yayınlanan ve 01 Mayıs 2015 tarihinde yürürlüğü giren "Elektronik Ticaretin Düzenlenmesi Hakkında" çıkan kanunun 2.Maddesi c bendinde belirtilen Ticari Elektronik ileti kapsamında değildir.